



Montaažiskeem / Mounting Instructions / Монтажная схема

MB Actros 2011- Gigaspace

Art. 856526

Art. 856527

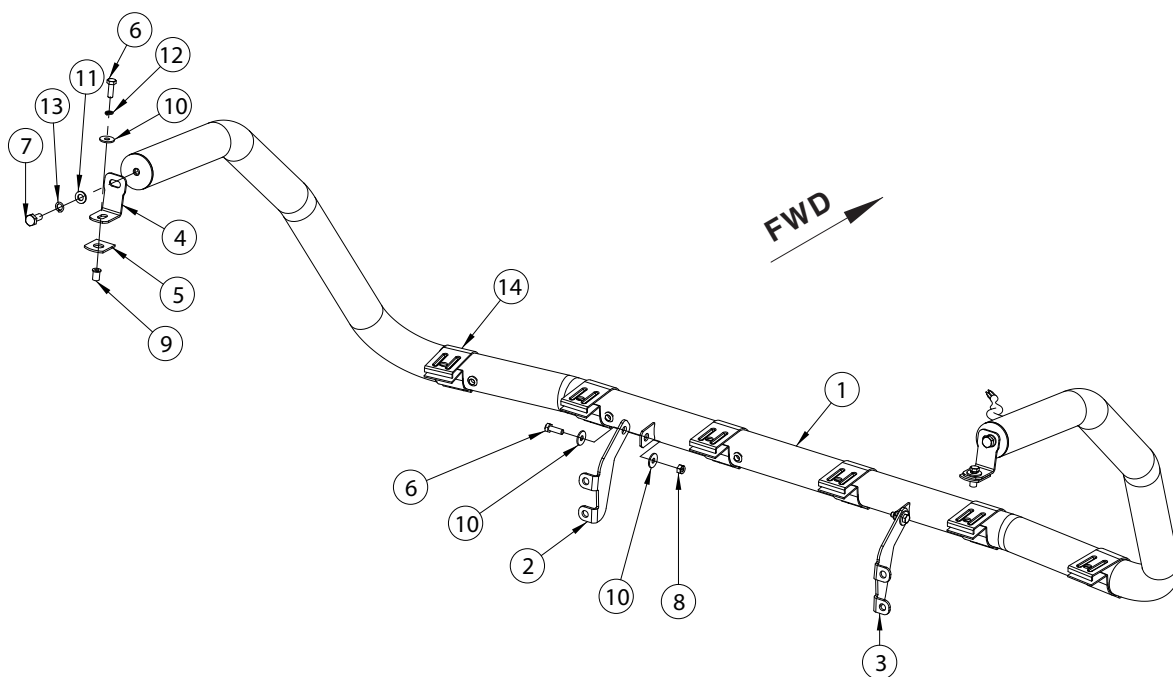
Laternakandur Ø 60

Lampholder Ø 60

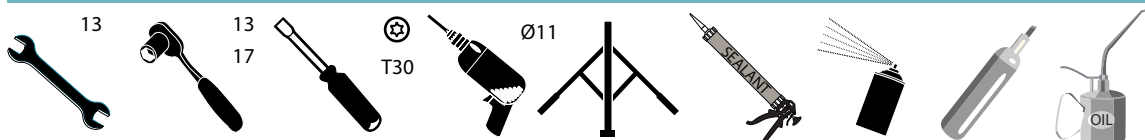
Носитель фар Ø 60



1. Laternakandur / lampholder / носитель фар	1
2. Kronstein / bracket / кронштейн	1
3. Kronstein / bracket / кронштейн	1
4. Vinkel / angeled plate / угольник	2
5. Kompensaator / bracket / кронштейн	2
6. Polt / bolt / болт M8x25 mm	4
7. Polt / bolt / болт M10x25 mm	2
8. Mutter / nut / гайка M8 DIN 985	2
9. Tõmbemutter / nut / гайка M8x11x16	2
10. Seib / washer / шайба 8,4x24x2 mm	6
11. Seib / washer / шайба 10,5x20x2 mm	2
12. Vedruseib / spring washer / пружинная шайба A8	2
13. Vedruseib / spring washer / пружинная шайба A10	2
14. Laternaklamber / clamp for lamp / зажим для лампы	6



Vajalikud tööriistad / Required Tools / Необходимые инструменты



Montaažiskeem / Mounting Instructions / Монтажная схема

MB Actros 2011- Gigaspace

Art. 856526

Art. 856527

Laternakandur Ø 60


Lampholder Ø 60

Носитель фар Ø 60


Raigaldamine / Instructions / Инструкция установки




Pilt 1 / Pic. 1 / Рис. 1



Pilt 2 / Pic. 2 / Рис. 2



Pilt 3 / Pic. 3 / Рис. 3



Pilt 4 / Pic. 4 / Рис. 4



Pilt 5 / Pic. 5 / Рис. 5



Pilt 6 / Pic. 6 / Рис. 6

Montaažiskeem / Mounting Instructions / Монтажная схема


MB Actros 2011- Gigaspace

Art. 856526
Art. 856527


Laternakandur Ø 60

Lampholder Ø 60

Носитель фар Ø 60



Pilt 7 / Pic. 7 / Рис. 7



Pilt 8 / Pic. 8 / Рис. 8

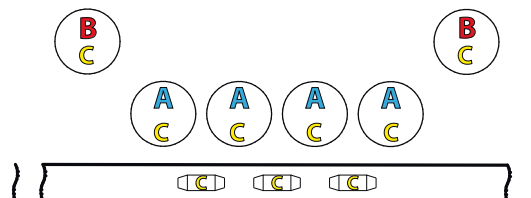
Switching pattern of the lights of the holder.

Juhul kui lampide A+B+C koguvõimsus ületab 280 W tuleb juhtmesarja võimalikke signaali juhtmeid (A/B) kasutada täiendavaks maanduseks! Erinevate laternate võimalik samaaegsete lülituste arv väheneb.

If the total wattage of the headlights A+B+C exceeds 280 W, the signal cables of the wiring harness (A/B) must be used as additional grounding! The number of possible simultaneous switching of different headlamps is decreasing.

Если общая мощность фар A+B+C превышает 280 Вт, сигнальные кабели жгута проводов (A/B) следует использовать в качестве дополнительного заземления! Количество возможных одновременных переключений различных фар уменьшается.

Falls die Gesamtleistung der Scheinwerfer A+B+C 280 W übersteigt, sind die eventuellen Signalkabel des Kabelbaums (A/B) als zusätzliche Erdung zu verwenden! Die Anzahl möglicher gleichzeitiger Schaltungen verschiedener Scheinwerfer verringert sich.



possible switch ON position	Harness ID number references / Juhtmesarjade viited			
	5G1,5	3G1,0 B	3G1,0 A	2G0,75
C+	1	1	1	2
A-	Gr/y	Gr/y		1
B+	2		2	
A+	3	2		
B-	4		Gr/y	

Toote andmed / Data of the product / Данные о товаре

- Mõõdud / Measures / Размеры: 360x925x1720 mm.
- Kaal / Weight / Масса: 12,8 kg.
- Paigaldusaeg / Time of mounting / Время установки: 60 min.