

Рис.2




Рис.3



Сталевий захист двигуна
KOLCHUGA[®]
www.kolchuga.ua

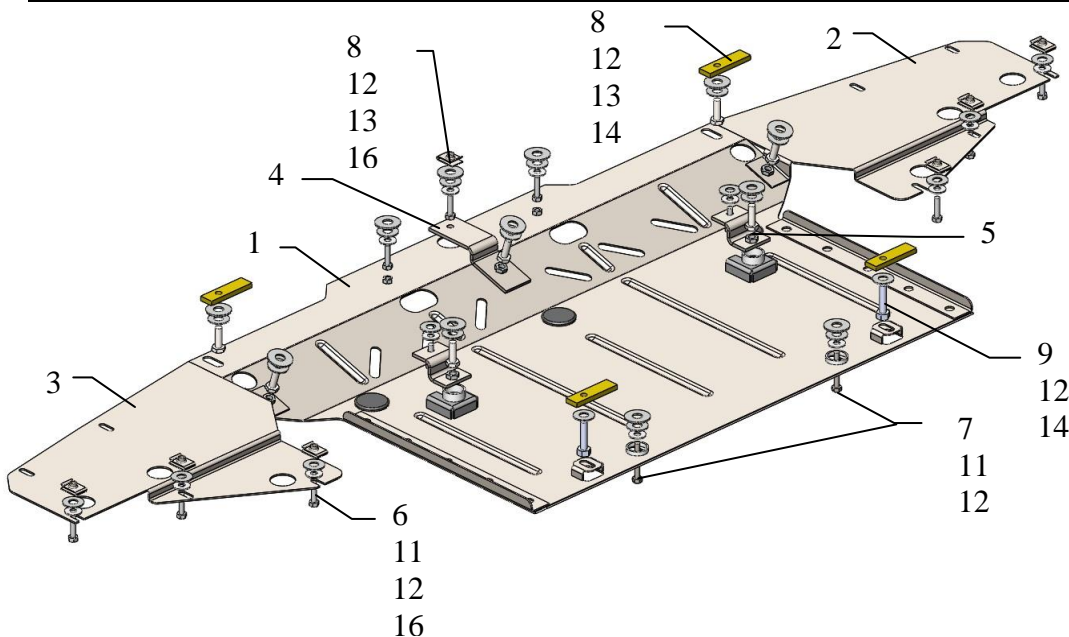
1.0812.00
Tesla Model S 2012-
Задний привод и 4x4
85квт

Защита 1.0812.00

Применяемость: *Tesla Model S 2012-*, задний привод и 4x4
85квт

Комплектность:


№ п/п	Наименование	Обозначение	Количество	Примечания
1	Панель	1.0812.00.6.003.947СБ	1	
2	Крыло	1.0812.00.6.001.151СБ	1	
3	Крыло	1.0812.00.6.001.152СБ	1	
4	Кронштейн	1.0812.00.6.005.354СБ	1	
5	Кронштейн	1.0812.00.6.005.361 СБ	1	
6	Болт	M6x25	11	
7	Болт	M6x45	2	
8	Болт	M8x25	7	
9	Болт	M8x35	2	
10	Болт	M10x35	2	
11	Шайба	A6	13	
12	Шайба	A8	22	
13	Шайба	A10	12	
14	Планка	СТП.8.006.022	4	
15	Упор	СТП.8.010.002(Упор)	2	φ26 h=10mm
16	Гайка клетевая	M6	7	U-образная



Масса = 10 кг.

Установка защиты

рис.1



1. Снять штатный пыльник.
2. Установить кронштейн 4 в отверстие поз.1, крепежом 8, 12, 13, 16, рис.1, 3.
3. Установить кронштейны 5 в места поз.2, крепежом 9, 12, 13.
4. Установить панель 1 к кронштейнам 4, 5 болтами 8, в штатные места 4 болтами 7, в места 3 болтами 9 с помощью планок 14, рис.1.
5. Установить крылья 2, 3 к панели 1, к бамперу автомобиля и к подкрылкам болтами 6, рис. 1.

ВНИМАНИЕ!!! После монтажа защиты не допускается соприкосновение элементов защиты с движущимися элементами узлов и агрегатов автомобиля.

13.02.2019