

Защита картера

1.0046.00

TOYOTA LANDCRUISER

PRADO

Защита 1.0046.00

Применяемость:

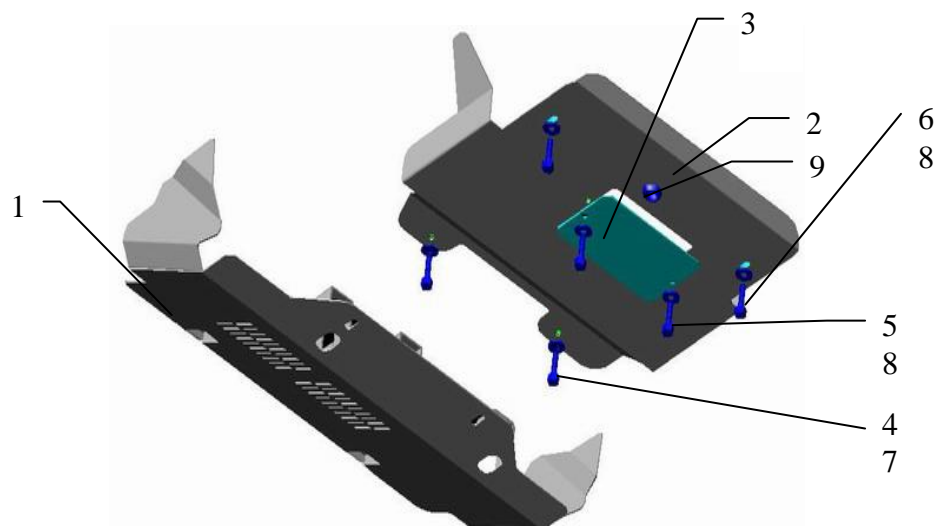
TOYOTA Landcruiser Prado 2002 г.в.

Модификации	Число цилиндров	Мощность кВт	КПП	Объем двигателя см3
Prado 4.0 V6	6	183	A4	3955

Комплектность:

№ п/п	Наименование	Обозначение	Количество	Примечание
1	Передняя панель	1004600	1	
2	Задняя панель	1004600	1	
3	Люк	279	1	
4	Болт	M10x20	2	
5	Болт	M8x16	2	
6	Болт	M8x35	2	
7	Шайба	10	2	
8	Шайба	8	4	
9	Амортизатор		1	

Схема сборки защиты



Установка защиты




Рис.1




Рис.2

1. Снять штатную защиту.
2. Закрепить переднюю панель на местах крепления штатной защиты рис.1,3 штатными болтами.
3. Завести заднюю панель поверх передней и закрепить ее спереди болтами поз.4, сзади (рис. 2,3) закрепить на балке болтами поз.6.
4. Все точки крепления затянуть.




Рис.3